



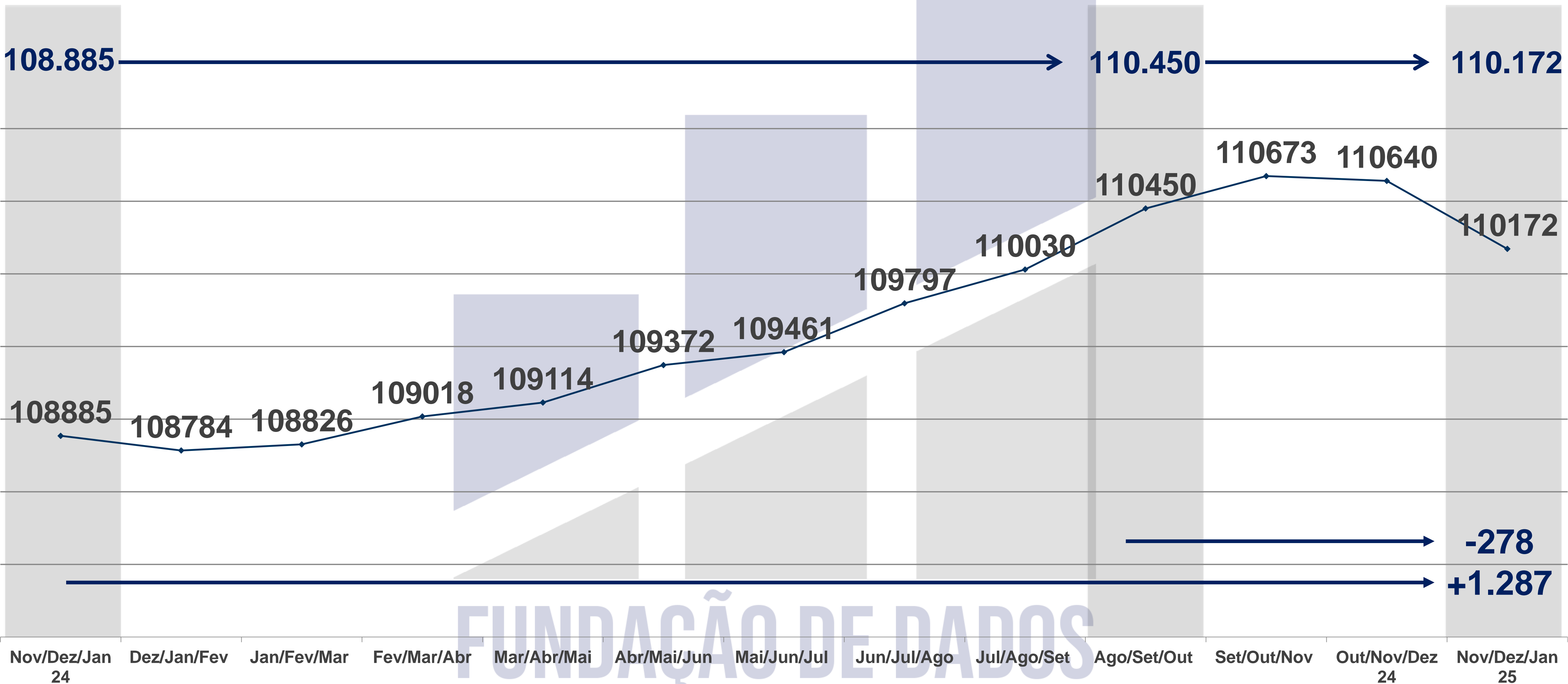
TRABALHO FORMAL E INFORMAL



Fonte: Pesquisa Nacional por Amostra de Domicílios Contínua – PNAD Contínua IBGE–NT: A PNAD Contínua é o principal instrumento para monitoramento da força de trabalho formal e informal no país. A amostra da pesquisa por trimestre no Brasil corresponde a 211 mil domicílios pesquisados. Cerca de dois mil entrevistadores trabalham na pesquisa, em 26 estados e Distrito Federal, integrados à rede de coleta de mais de 500 agências do IBGE.

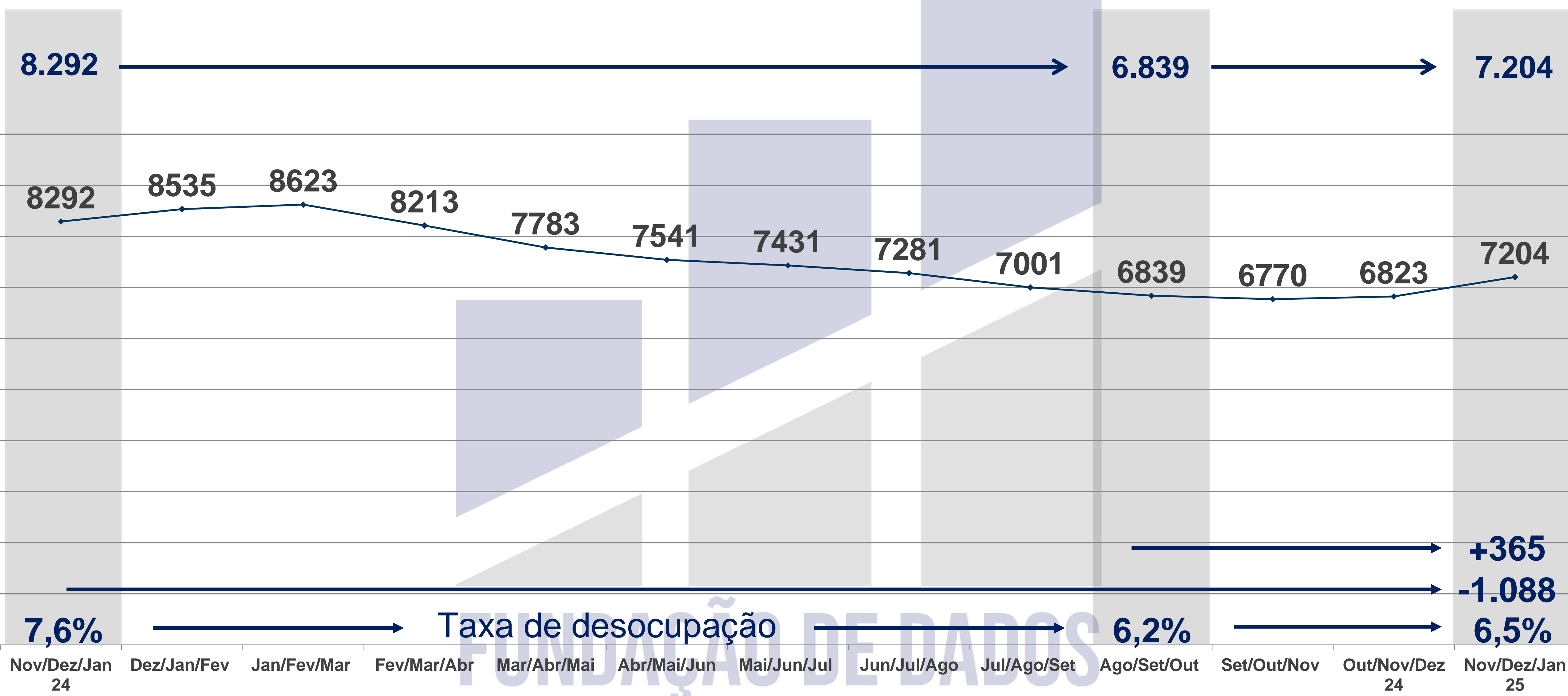
No comparativo com o trimestre móvel anterior, há -278 mil pessoas na Força de Trabalho (pessoas ocupadas/trabalhando ou desocupadas/procurando trabalho). No comparativo com o mesmo trimestre móvel do ano anterior, houve crescimento de 1.287 milhão de pessoas

PESSOAS NA FORÇA DE TRABALHO – mil pessoas



No comparativo com o trimestre móvel anterior, há +365 mil Pessoas Desocupadas (desempregadas). No comparativo com o mesmo trimestre móvel do ano anterior, houve redução de 1.088 milhão de pessoas, com taxa de desocupação em 6,5%, ante 7,6% no mesmo período do ano anterior

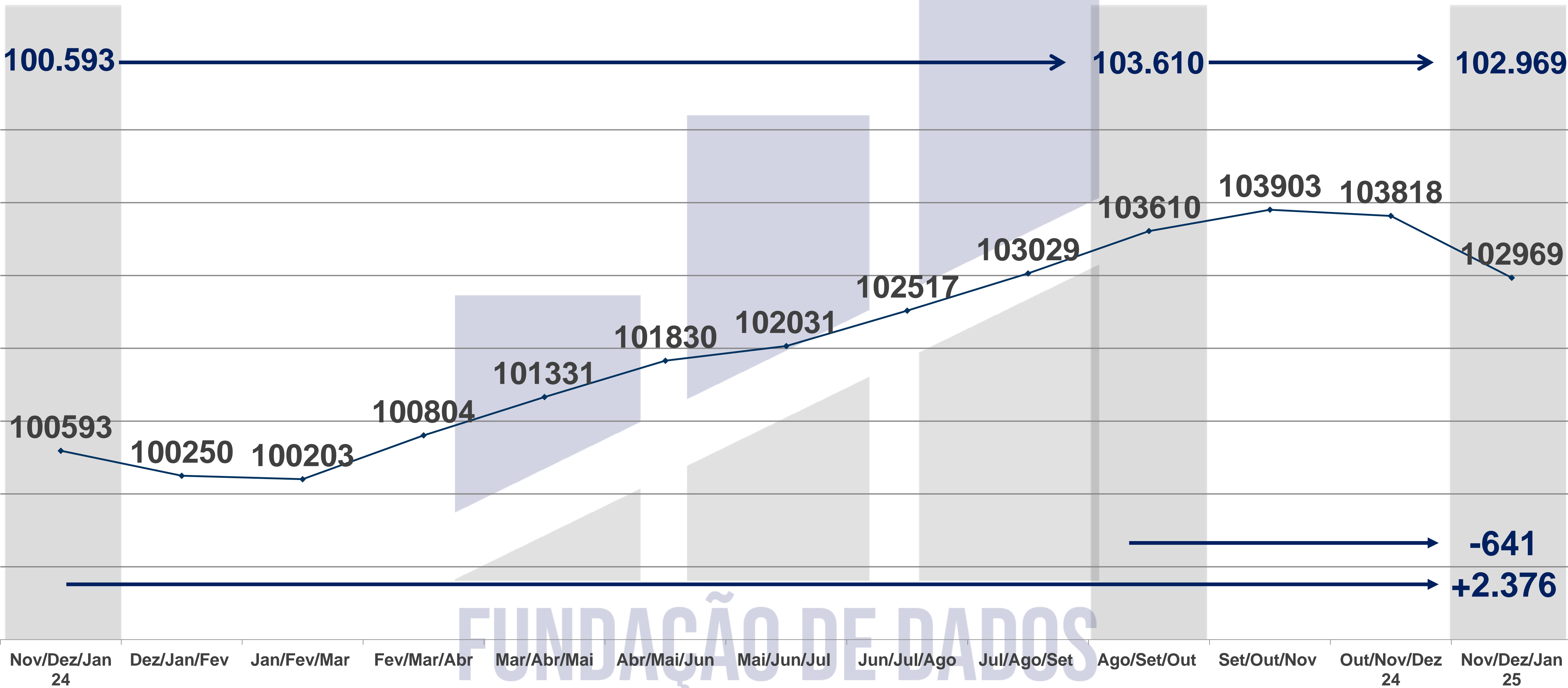
PESSOAS DESOCUPADAS NA FORÇA DE TRABALHO – mil pessoas



FUNDAÇÃO DE DADOS

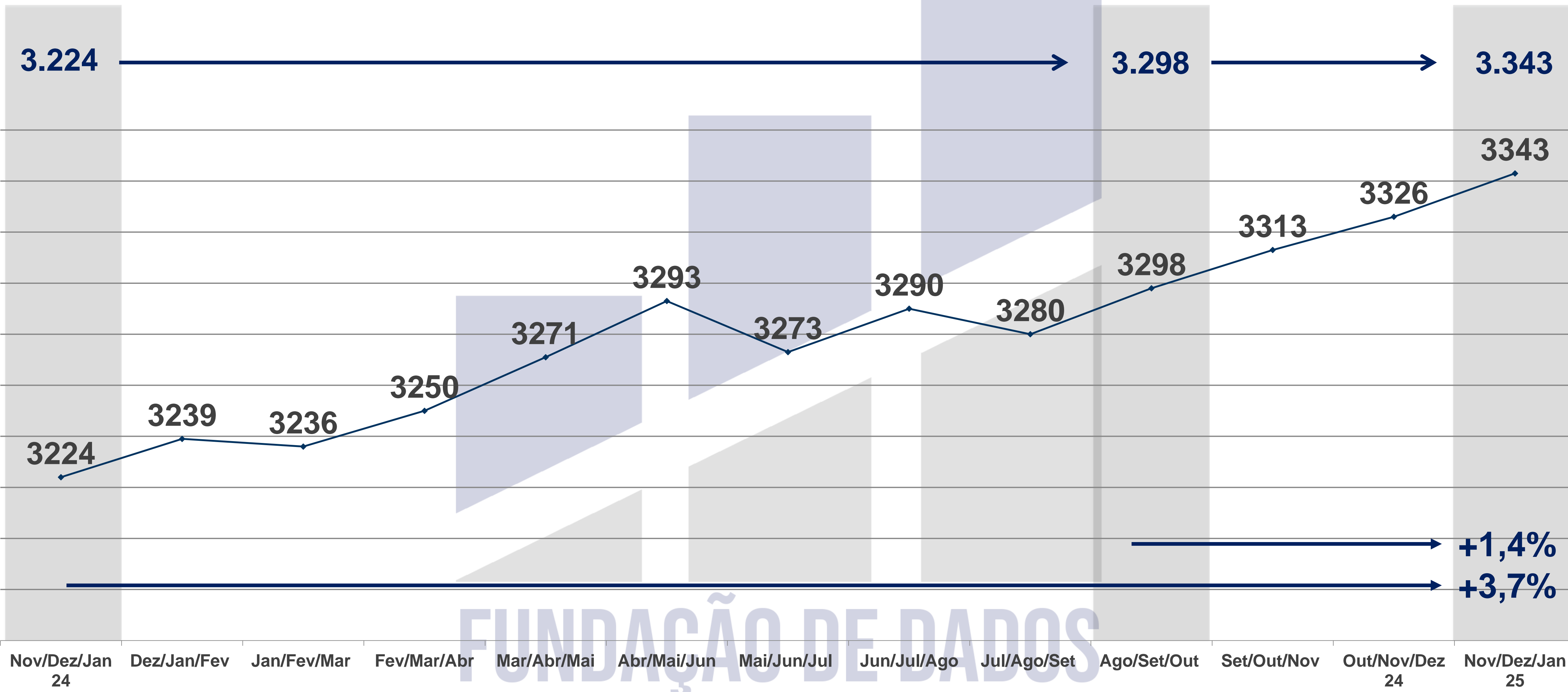
No comparativo com o trimestre móvel anterior, há -641 mil Pessoas Ocupadas (pessoas trabalhando). No comparativo com o mesmo trimestre móvel do ano anterior, houve crescimento de 2.376 milhões de pessoas

PESSOAS OCUPADAS NA FORÇA DE TRABALHO – mil pessoas



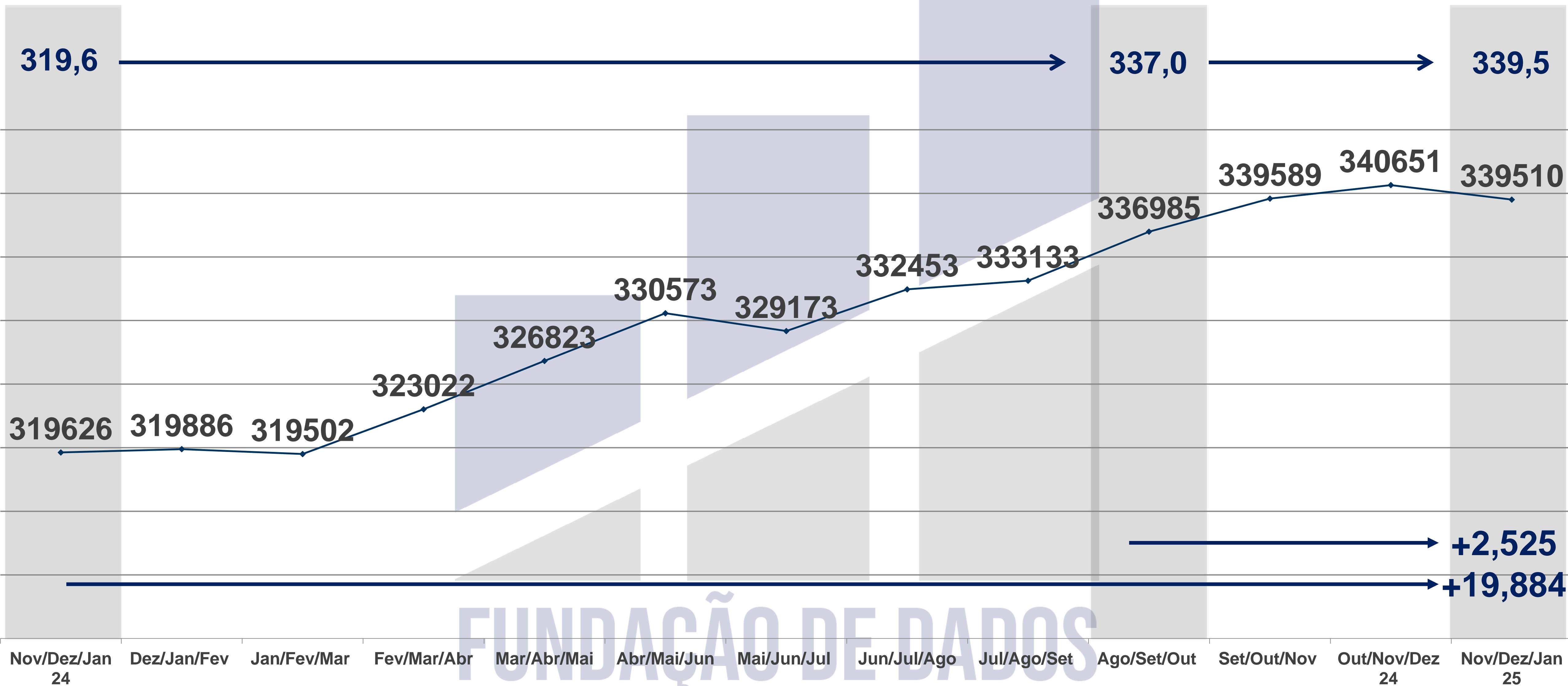
No comparativo com o trimestre móvel anterior, houve crescimento de 1,4% no rendimento médio real das Pessoas Ocupadas (ganhos acima da inflação do período). No comparativo com o mesmo trimestre móvel do ano anterior, houve crescimento de 3,7%

RENDIMENTO MÉDIO REAL DAS PESSOAS OCUPADAS – R\$



No comparativo com o trimestre móvel anterior, houve crescimento de R\$2,5 bilhões na massa de rendimentos reais das Pessoas Ocupadas (ganho acima da inflação do período). No comparativo com o mesmo trimestre móvel do ano anterior, houve crescimento de R\$19,9 bilhões

MASSA DE RENDIMENTOS REAIS DAS PESSOAS OCUPADAS – R\$ milhões



Coleta, Organização, Análise & Geração de conhecimento

sobre o consumo de
MATERIAIS DE CONSTRUÇÃO E MÓVEIS



Parceiro-fornecedor:

PESQUISAS QUANTI ONLINE, PAINEIS, TRATAMENTO DE DADOS, ESTUDOS E MODELOS ESTATÍSTICOS

PESQUISAS QUALI E QUANTI NO SEGMENTO, ANÁLISES DE PESQUISAS, PAINEIS, CENÁRIOS E PROJEÇÕES



Parte integrante do **Relatório e Sinopse Panorama Setorial**. Baixado do portal [Fundação de Dados](#) (aceso integral aos materiais analíticos, pesquisas exclusivas, papers, informes, projeções e relatórios especializados, mediante assinatura)