



SALDO DO CRÉDITO PF PJ

Fonte: SGS - Sistema Gerenciador de Séries Temporais do Banco Central do Brasil (BCB) | Estatísticas Monetárias e de Crédito. Valor das novas operações de crédito contratadas no período de referência no Sistema Financeiro Nacional. Inclui operações contratadas no segmento de crédito livre e no segmento de crédito direcionado. Operadores: as instituições que ofertam serviços financeiros, atuando como intermediários inclui bancos, corretoras, seguradoras, bolsas de valores e outras entidades.

NT: Concessão de crédito: É o valor total dos novos empréstimos e financiamentos liberados pelos bancos e instituições financeiras em um determinado período. Ou seja, refere-se ao montante que foi aprovado e disponibilizado aos tomadores de crédito (empresas ou pessoas físicas). Esse dado reflete a dinâmica de novas operações de crédito realizadas em um intervalo de tempo específico.

NT2: Saldo das operações de crédito: Refere-se ao estoque total de crédito ainda em aberto, ou seja, o montante acumulado das operações de crédito que os tomadores ainda têm a pagar para as instituições financeiras. Inclui tanto o principal quanto os juros, e considera todas as operações ativas de crédito, sejam elas novas ou mais antigas.

NT3: Em ambas as situações, consideram-se crédito livre e direcionado.

NT4: A taxa média de juros das concessões totais situou-se em 32,4% a.a. ao final de 2025, acréscimo de 3,9 p.p. no ano, após alta de 0,4 p.p. em 2024. Nas operações de crédito livre, a taxa média de juros atingiu 47,2% a.a. em dezembro, elevação de 6,5 p.p. no ano.

No crédito livre às empresas, a taxa de juros situou-se em 25,0% a.a., acréscimo de 3,3 p.p.no ano, destacando-se os incrementos em capital de giro com prazo até a 365 dias e em cheque especial. No crédito livre às famílias, a taxa média de juros atingiu 60,1% a.a., incremento anual de 7,0 p.p., com destaque para o crédito pessoal não consignado, cartão de crédito parcelado, bem como para a maior participação da carteira de cartão de crédito rotativo cujas operações operam com juros mais elevados que a média do segmento.

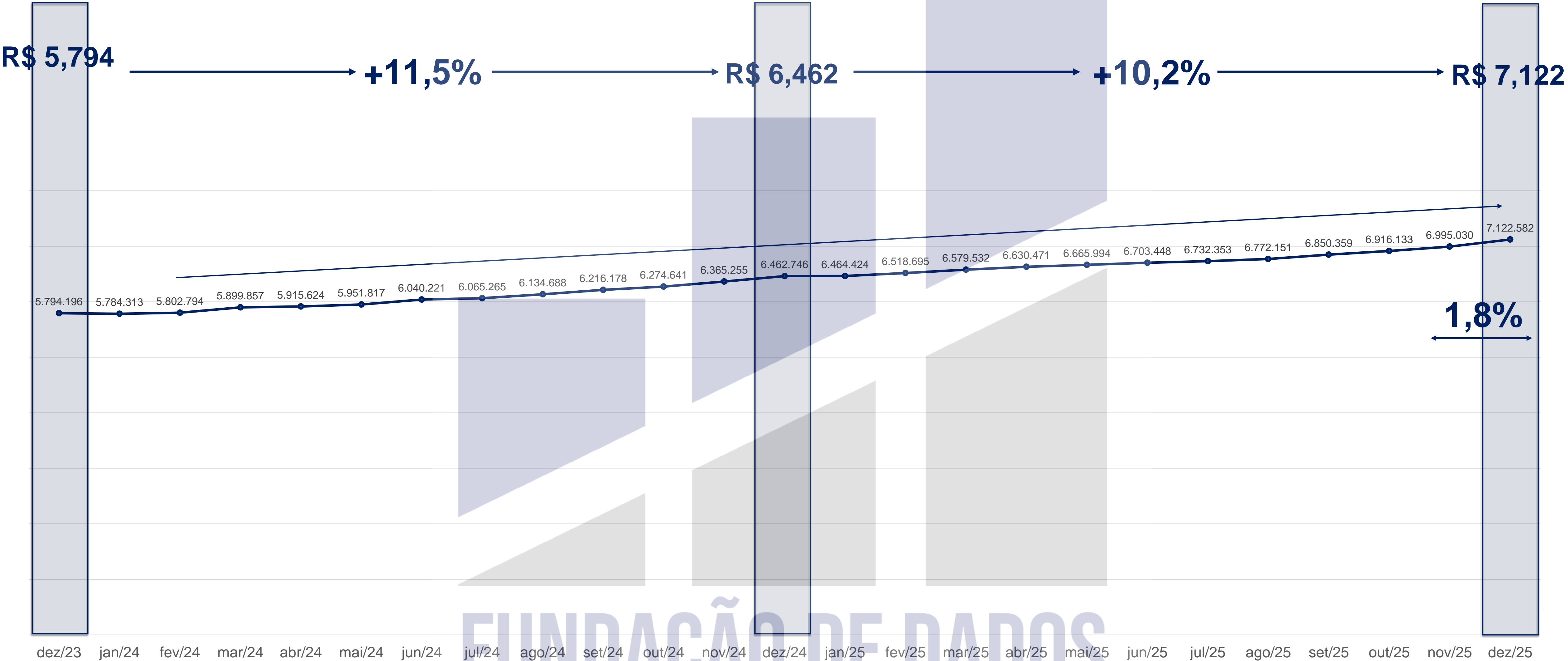




Em valores correntes, o total do saldo de crédito (estoque em aberto Pessoa Jurídica e Física) em 12 meses cresceu 10,2%, totalizando R\$ 7,1 trilhões, ante 11,5% no mesmo comparativo do ano anterior, portanto, desacelerando (mesmo considerando o efeito do encarecimento do crédito). Na passagem mensal cresceu 1,8% (vigésimo terceiro consecutivo)

Saldo das operações de crédito no Sistema Financeiro Nacional (SFN)
TOTAL PJ | PF - R\$ milhões (estoque de crédito concedido em aberto)

Ano 2024/2023-% **+11,5**

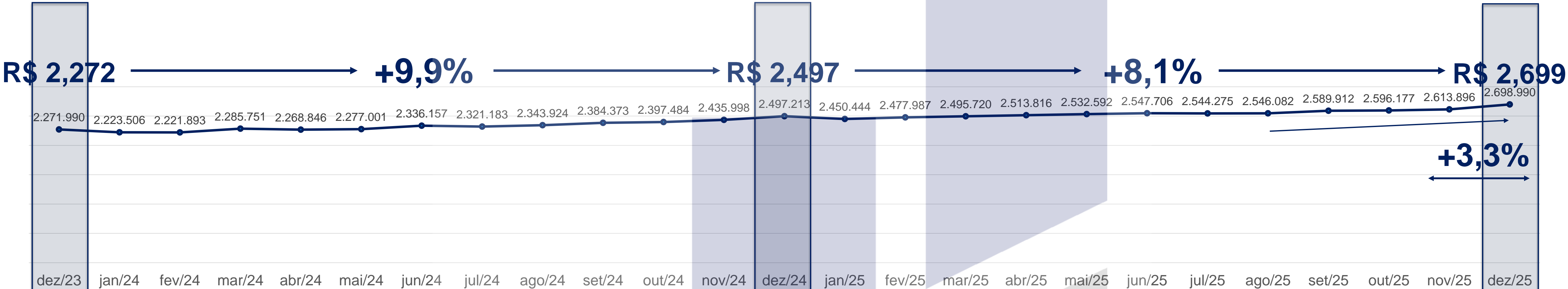




O saldo do crédito à PJ em 12 meses cresceu 8,1%, desacelerando em relação ao mesmo período do ano anterior (9,9%). Na passagem mensal cresceu 3,3% (quinto consecutivo). Já à PF em 12 meses cresceu 11,6%, desacelerando em relação ao mesmo período do ano anterior (12,6%). Na passagem mensal cresceu 1% (crescimento contínuo desde junho de 2020)

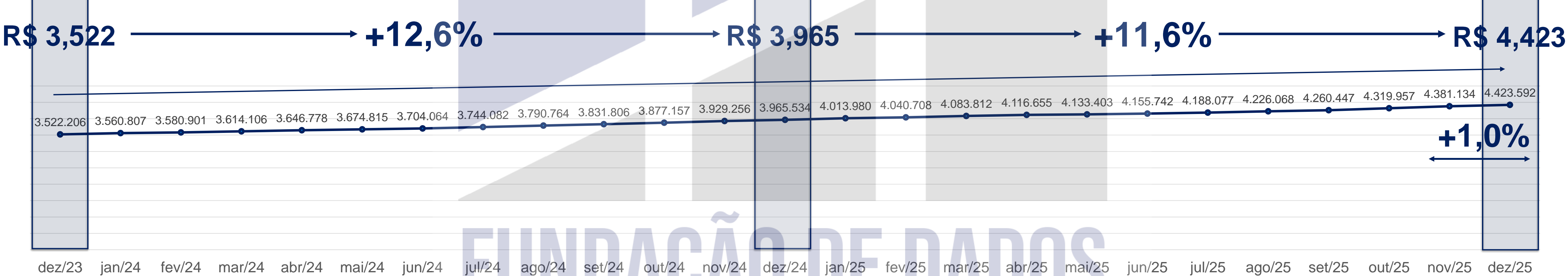
Saldo das operações de crédito no Sistema Financeiro Nacional (SFN)
TOTAL PJ (Pessoa Jurídica) - R\$ milhões (estoque de crédito concedido em aberto)

Ano 2024/2023-% **+9,9**



Saldo das operações de crédito no Sistema Financeiro Nacional (SFN)
TOTAL PF (Pessoa Física) - R\$ milhões (estoque de crédito concedido)

Ano 2024/2023-% **+12,6**





Pesquisas, Dados & Análises

das jornadas de compras de
MATERIAIS DE CONSTRUÇÃO E MÓVEIS

Parceiro:

PLATAFORMA QUANTI ONLINE PARA PAINEIS, TRATAMENTO DE DADOS, ESTUDOS MATEMÁTICOS E MODELOS ESTATÍSTICOS

DESENVOLVIMENTO DE PESQUISAS DE MERCADO AD HOC QUALITATIVAS E QUANTITATIVAS NO SEGMENTO, PAINÉIS COM CONSUMIDORES DE MATERIAIS DE CONSTRUÇÃO, ANÁLISES DE CENÁRIOS SETORIAIS, MACROECONÔMICOS E PROJEÇÕES.



Gráficos como parte integrante do **Relatório Analítico Panorama Setorial**. Baixado do portal [Fundação de Dados](#) (aceso integral aos materiais analíticos, pesquisas exclusivas, papers, informes, projeções e relatórios especializados, mediante assinatura)