



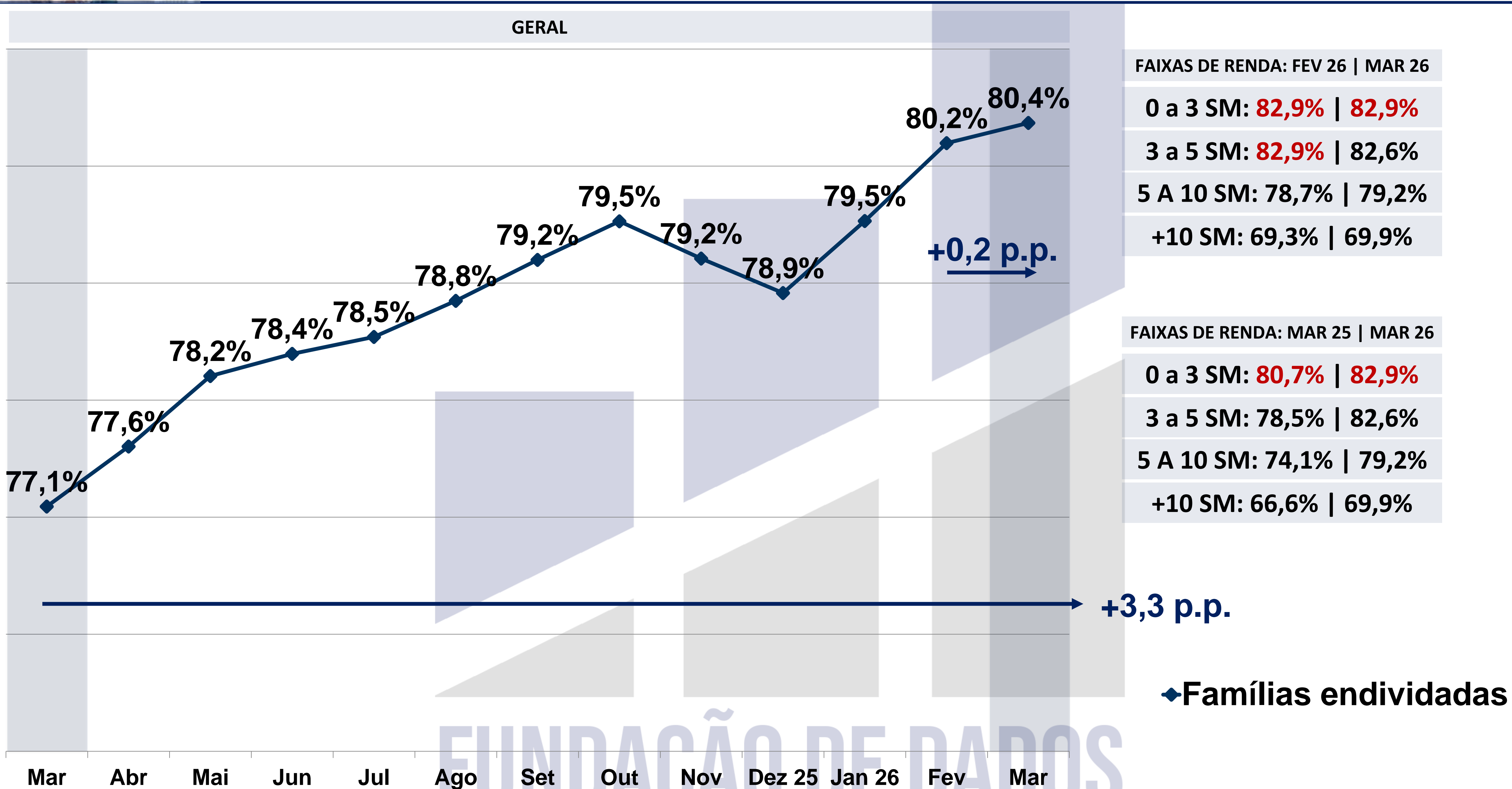
ENDIVIDAMENTO E INADIMPLÊNCIA FAMÍLIAS EM GERAL

Fonte: Pesquisa Nacional de Endividamento e Inadimplência do Consumidor (PEIC Nacional) da Confederação Nacional do Comércio de Bens, Serviços e Turismo (CNC).
Percentual de famílias endividadas: consumidores que declaram ter dívidas na família nas modalidades: cartão de crédito, cheque especial, cheque pré-datado, crédito consignado, crédito pessoal, carnês, financiamento de carro, casa e outras dívidas.
Percentual de famílias com contas e/ou dívidas em atraso: consumidores com contas ou dívidas em atraso na família.
Percentual dos que não terão condições de pagar dívidas: famílias que não terão condições de pagar as contas ou dívidas em atraso no próximo mês e, que, portanto, permanecerão inadimplentes.
NT: Os dados são coletados em todas as capitais dos Estados e no Distrito Federal, com cerca de 18 mil consumidores. Das informações coletadas, são apurados importantes indicadores: percentual de consumidores endividados, percentual de consumidores com contas em atraso, percentual de consumidores que não terão condições de pagar, tempo de endividamento e nível de comprometimento da renda.





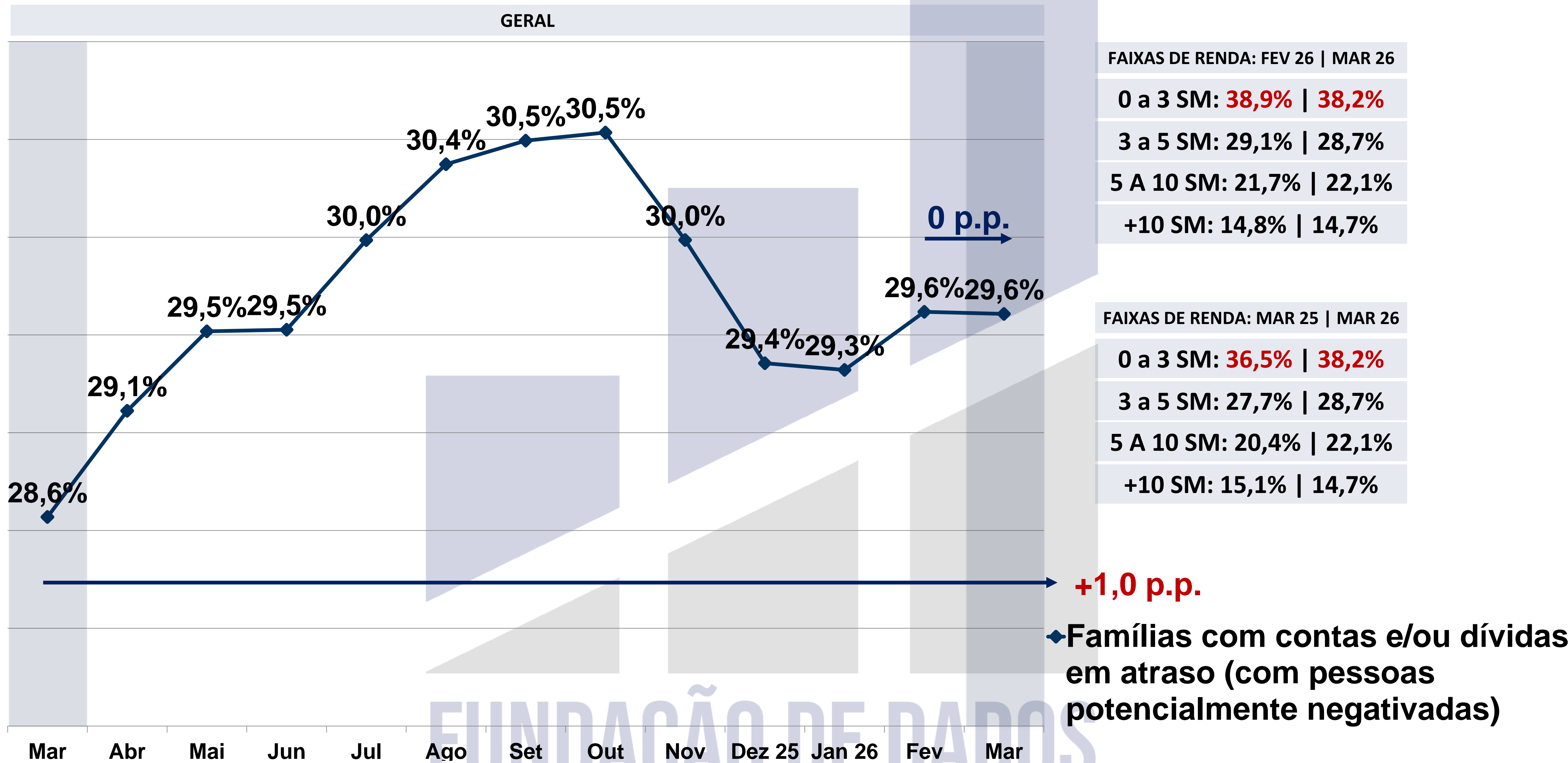
As famílias endividadas cresceram 0,2 ponto percentual (p.p.) em relação ao mês anterior (terceiro consecutivo) e 3,3 p.p. em relação ao mesmo mês do ano anterior. As famílias com renda até três salários mínimos impulsionam o endividamento (82,9%), estabilizando em relação ao mês anterior e crescendo em relação ao mesmo mês do ano anterior



NT: eventuais diferenças nas comparações devido aos arredondamentos das casas decimais ocultas

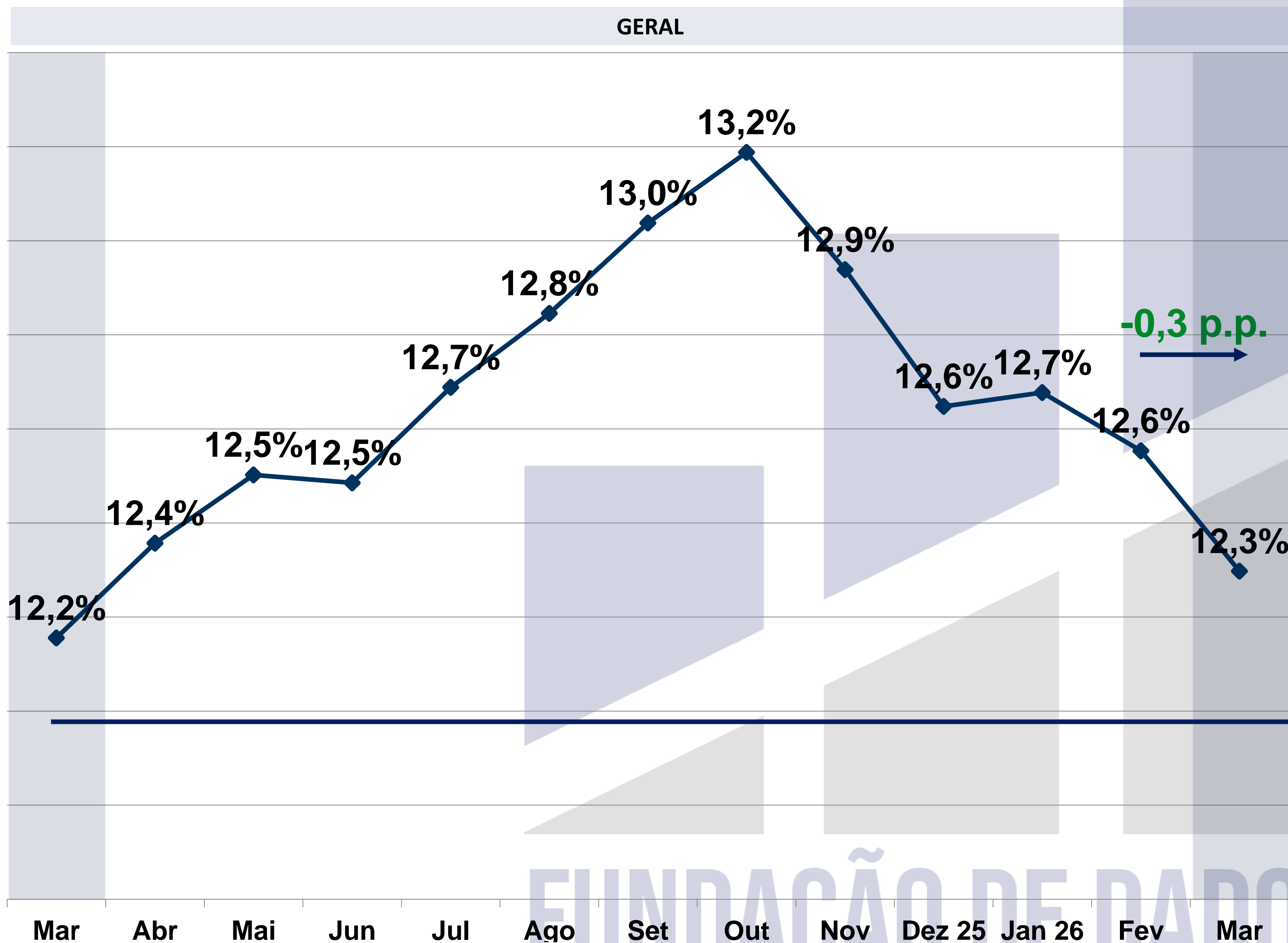


As famílias com contas/dívidas em atraso (potencialmente negativadas) cresceram 0 p.p. em relação ao mês anterior e 1 p.p. em relação ao mesmo mês do ano anterior. As famílias com renda até três salários mínimos impulsionam o percentual geral (38,2%), decrescendo em relação ao mês anterior e crescendo em relação ao mesmo mês do ano anterior



NT: eventuais diferenças nas comparações devido aos arredondamentos das casas decimais ocultas

As famílias que não terão condições de pagar dívidas/contas decresceram 0,3 p.p. em relação ao mês anterior (segundo consecutivo) e cresceram 0,1 p.p. em relação ao mesmo mês do ano anterior. As famílias com renda até três salários mínimos impulsionam o percentual geral (18%), decrescendo em relação ao mês anterior e crescendo em relação ao mesmo mês do ano anterior



FAIXAS DE RENDA: FEV 26 | MAR 26

0 a 3 SM: **18,6** | **18,0%**

3 a 5 SM: 11,4% | 11,0%

5 A 10 SM: 9,0% | 8,8%

+10 SM: 4,6% | 4,5%

FAIXAS DE RENDA: MAR 25 | MAR 26

0 a 3 SM: **17,6%** | **18,0%**

3 a 5 SM: 11,3% | 11,0%

5 A 10 SM: 7,5% | 8,8%

+10 SM: 5,3% | 4,5%

+0,1 p.p.

◆ **Famílias que não terão condições de pagar contas e/ou dívidas em atraso**

FUNDAÇÃO DE DADOS

NT: eventuais diferenças nas comparações devido aos arredondamentos das casas decimais ocultas



Pesquisas, Dados & Análises

das jornadas de compras de
MATERIAIS DE CONSTRUÇÃO E MÓVEIS

Parceiro:

PLATAFORMA QUANTI ONLINE PARA PAINÉIS, TRATAMENTO DE DADOS, ESTUDOS MATEMÁTICOS E MODELOS ESTATÍSTICOS

DESENVOLVIMENTO DE PESQUISAS DE MERCADO AD HOC QUALITATIVAS E QUANTITATIVAS NO SEGMENTO, PAINÉIS COM CONSUMIDORES DE MATERIAIS DE CONSTRUÇÃO, ANÁLISES DE CENÁRIOS SETORIAIS, MACROECONÔMICOS E PROJEÇÕES.



Gráficos como parte integrante do **Relatório Analítico Panorama Setorial**. Baixado do portal [Fundação de Dados](#) (aceso integral aos materiais analíticos, pesquisas exclusivas, papers, informes, projeções e relatórios especializados, mediante assinatura)