



INDÚSTRIA CONSTRUÇÃO CIVIL



Fonte: Pesquisa Industrial Mensal (PIM) - Indicadores de índices Especiais – IBGE
(considerando revisões de dados da própria fonte)

NT.: A série de índice especial de Insumos Típicos da Construção Civil foi construída com o objetivo de gerar informações sobre o movimento da produção do setor da construção civil, aumentando dessa forma a capacidade de entendimento da evolução deste setor no curto prazo. Para tanto, são agregados os produtos da PIM identificados com a produção do setor da construção civil. A série tem início em janeiro de 2012
NT2: Nesse índice especial não há comparativo mês anterior

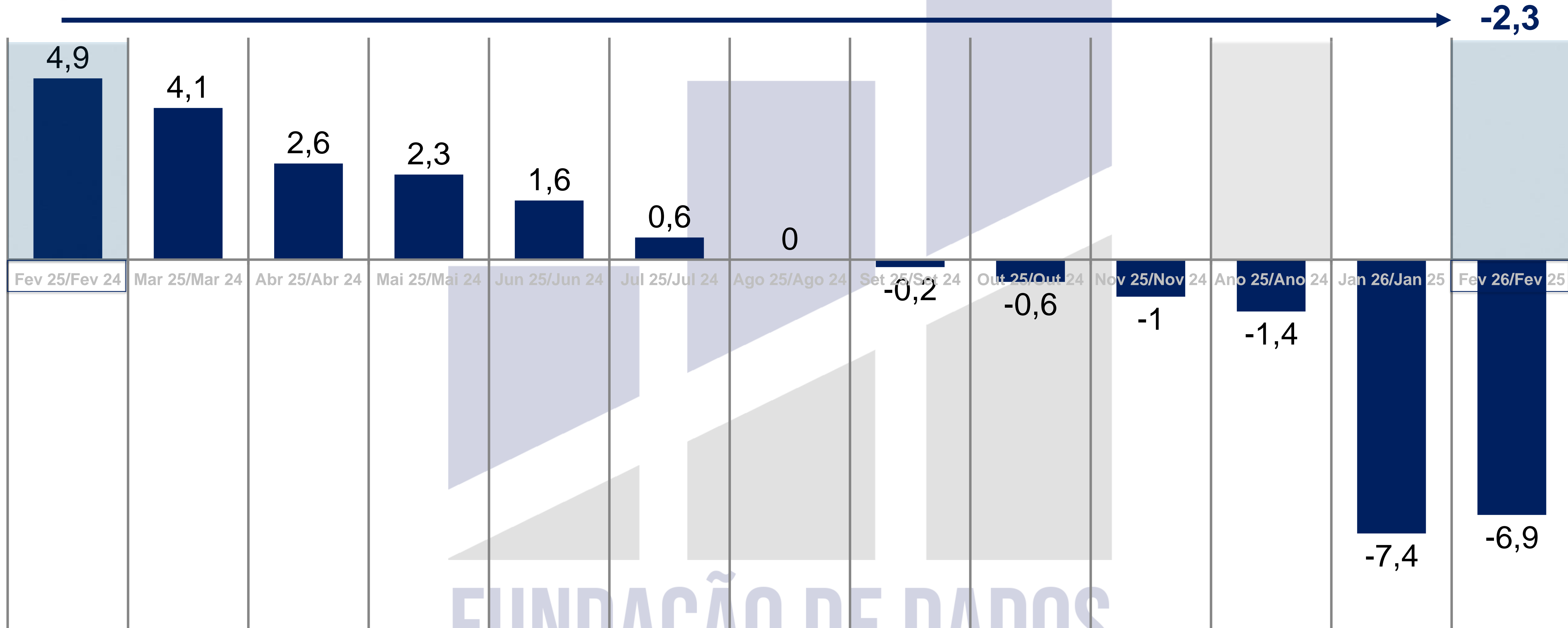


No comparativo acumulado ano 2026 com acumulado ano 2025, a produção física industrial de materiais de construção decresceu 6,9%, resultando em um desempenho no agregado de -2,3%; acelerando em relação ao comparativo anterior e desacelerando em relação ao mesmo período do ano anterior



Produção física da **Construção Civil** - %

Evolução Comparativo Acumulado Ano com mesmo Período Acumulado Ano Anterior



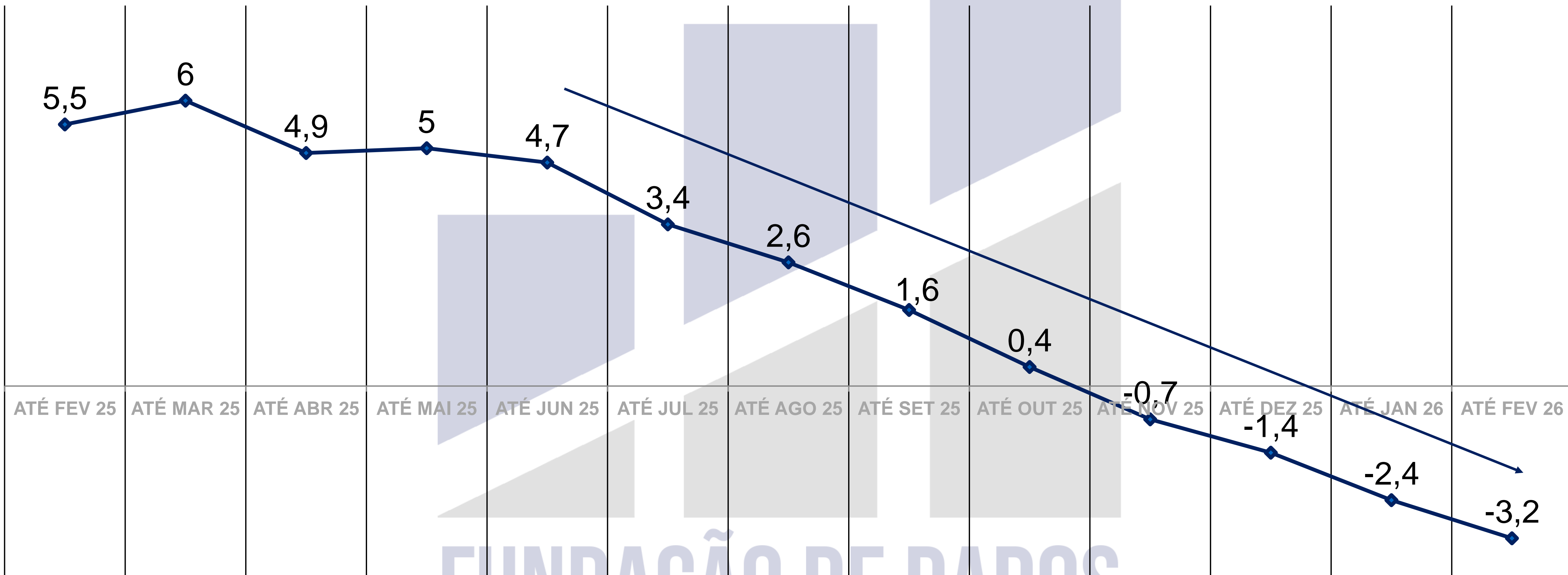
FUNDAÇÃO DE DADOS



Na curva de tendência dos últimos 12 meses, comparados com os últimos 12 meses anteriores, a produção física de materiais de construção desacelerou pelo nono mês consecutivo. Assim, encontra-se negativa em 3,2%, ante 5,5% no mesmo período do ano anterior



Produção física **Construção Civil** evolução curva de tendência últimos 12 meses (em relação ao período anterior de 12 meses) - %



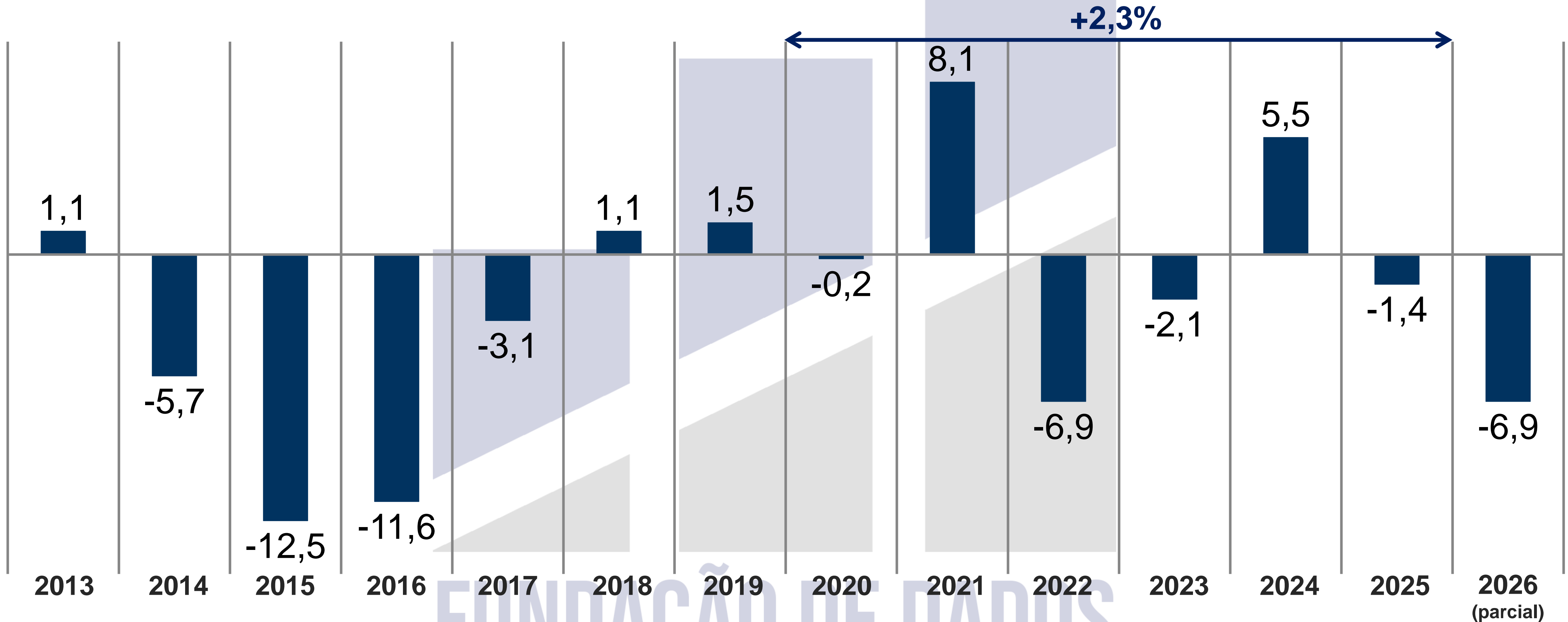
FUNDAÇÃO DE DADOS



No agregado dos comparativos acumulado ano com acumulado ano anterior de 2020 a 2025 (pandemia e pós), houve crescimento de 2,3%. No ano, decresce 6,9%



Série histórica comparativos ano fechado com ano fechado anterior produção física da **Construção Civil** - %



FUNDAÇÃO DE DADOS



Pesquisas, Dados & Análises

das jornadas de compras de
MATERIAIS DE CONSTRUÇÃO E MÓVEIS

Parceiro:

PLATAFORMA QUANTI ONLINE PARA PAINÉIS, TRATAMENTO DE DADOS, ESTUDOS MATEMÁTICOS E MODELOS ESTATÍSTICOS

DESENVOLVIMENTO DE PESQUISAS DE MERCADO AD HOC QUALITATIVAS E QUANTITATIVAS NO SEGMENTO, PAINÉIS COM CONSUMIDORES DE MATERIAIS DE CONSTRUÇÃO, ANÁLISES DE CENÁRIOS SETORIAIS, MACROECONÔMICOS E PROJEÇÕES.



Gráficos como parte integrante do **Relatório Analítico Panorama Setorial**. Baixado do portal [Fundação de Dados](#) (aceso integral aos materiais analíticos, pesquisas exclusivas, papers, informes, projeções e relatórios especializados, mediante assinatura)