



# SALDO DO CRÉDITO PF PJ

Fonte: SGS - Sistema Gerenciador de Séries Temporais do Banco Central do Brasil (BCB) | Estatísticas Monetárias e de Crédito. Valor das novas operações de crédito contratadas no período de referência no Sistema Financeiro Nacional. Inclui operações contratadas no segmento de crédito livre e no segmento de crédito direcionado. Operadores: as instituições que ofertam serviços financeiros, atuando como intermediários inclui bancos, corretoras, seguradoras, bolsas de valores e outras entidades.

NT: Concessão de crédito: É o valor total dos novos empréstimos e financiamentos liberados pelos bancos e instituições financeiras em um determinado período. Ou seja, refere-se ao montante que foi aprovado e disponibilizado aos tomadores de crédito (empresas ou pessoas físicas). Esse dado reflete a dinâmica de novas operações de crédito realizadas em um intervalo de tempo específico.

NT2: Saldo das operações de crédito: Refere-se ao estoque total de crédito ainda em aberto, ou seja, o montante acumulado das operações de crédito que os tomadores ainda têm a pagar para as instituições financeiras. Inclui tanto o principal quanto os juros, e considera todas as operações ativas de crédito, sejam elas novas ou mais antigas.

NT3: Em ambas as situações, consideram-se crédito livre e direcionado.

NT4: A taxa média de juros das concessões totais situou-se em 32,4% a.a. ao final de 2025, acréscimo de 3,9 p.p. no ano, após alta de 0,4 p.p. em 2024. Nas operações de crédito livre, a taxa média de juros atingiu 47,2% a.a. em dezembro, elevação de 6,5 p.p. no ano.

No crédito livre às empresas, a taxa de juros situou-se em 25,0% a.a., acréscimo de 3,3 p.p. no ano, destacando-se os incrementos em capital de giro com prazo até a 365 dias e em cheque especial. No crédito livre às famílias, a taxa média de juros atingiu 60,1% a.a., incremento anual de 7,0 p.p., com destaque para o crédito pessoal não consignado, cartão de crédito parcelado, bem como para a maior participação da carteira de cartão de crédito rotativo cujas operações operam com juros mais elevados que a média do segmento.



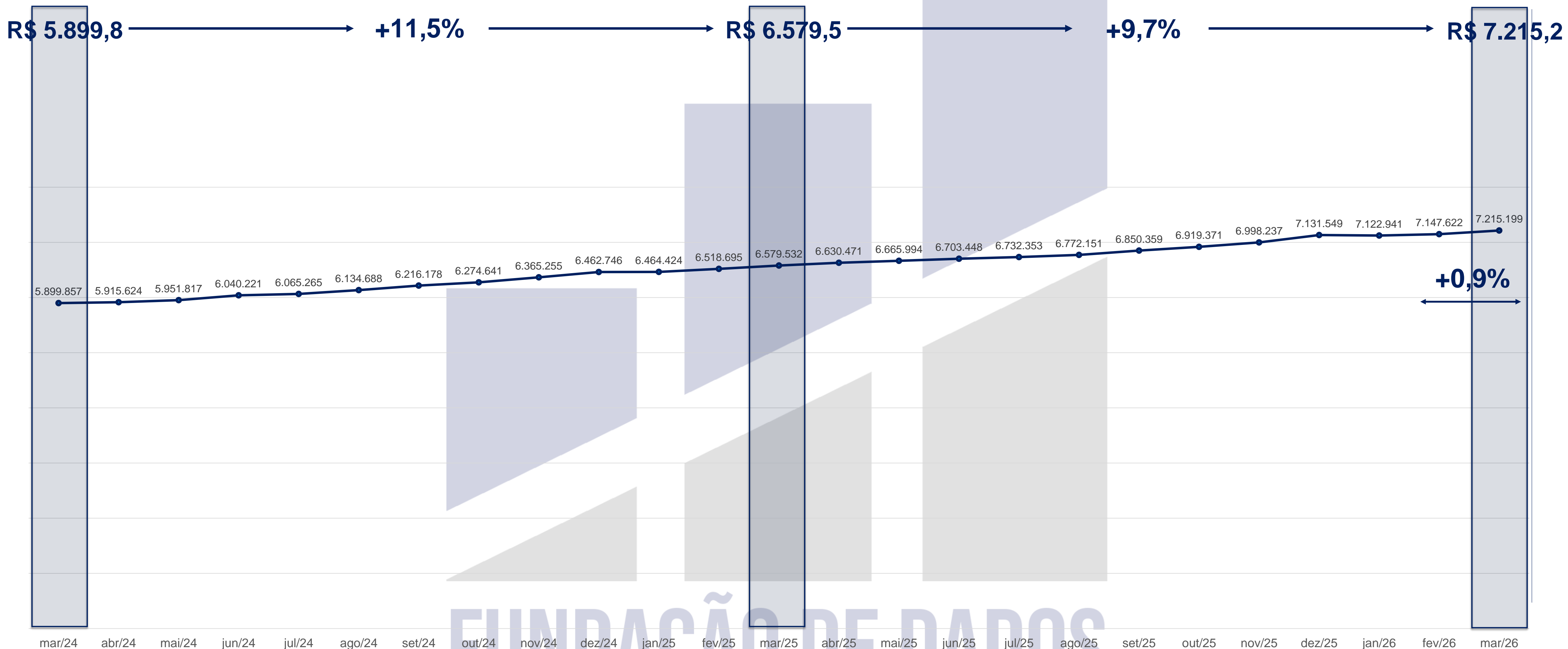


O total do saldo de crédito (estoque em aberto Pessoa Jurídica e Física) em 12 meses cresceu 9,7%, totalizando R\$ 7,2 trilhões, ante 11,5% no mesmo comparativo do ano anterior, portanto, desacelerando (mesmo considerando o encarecimento do crédito livre e expansão do direcionado). Na passagem mensal cresceu 0,9%

## Saldo da carteira de crédito no Sistema Financeiro Nacional\* (SFN) TOTAL PJ (pessoa jurídica) | PF (pessoa física) - R\$ (milhões)

Ano 2024/2023-% **+11,5**

Ano 2025/2024-% **+10,3**



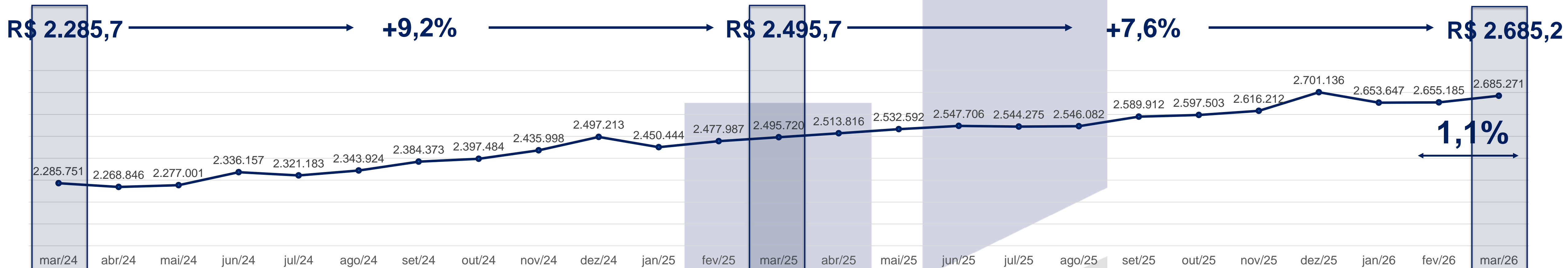
\*O Sistema Financeiro Nacional (SFN) é formado por um conjunto de entidades e instituições que promovem a intermediação financeira, isto é, o encontro entre credores e tomadores de recursos. É por meio do sistema financeiro que as pessoas, as empresas e o governo circulam a maior parte dos seus ativos, pagam suas dívidas e realizam seus investimentos. O SFN é organizado por agentes normativos, supervisores e operadores. Os operadores são as instituições que ofertam serviços financeiros, no papel de intermediários (ex.: bancos, financeiras e cooperativas de crédito).

O total do saldo de crédito à PJ em 12 meses cresceu 7,6%, desacelerando em relação ao mesmo período do ano anterior (9,2%). Na passagem mensal cresceu 1,1%. Já à PF em 12 meses cresceu 10,9%, desacelerando em relação ao mesmo período do ano anterior (13%). Na passagem mensal cresceu 0,8% (crescimento contínuo desde junho de 2020)

**Saldo da carteira de crédito no Sistema Financeiro Nacional\* (SFN)  
TOTAL PJ (pessoa jurídica) - R\$ (milhões)**

Ano 2024/2023-% **+9,9**

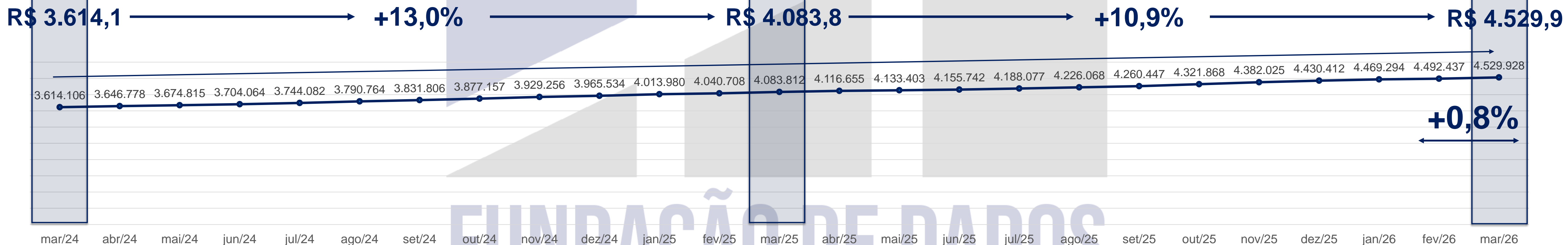
Ano 2025/2024-% **+8,2**



**Saldo da carteira de crédito no Sistema Financeiro Nacional\* (SFN)  
TOTAL PF (pessoa física) - R\$ (milhões)**

Ano 2024/2023-% **+12,8**

Ano 2025/2024-% **+11,2**



\*O Sistema Financeiro Nacional (SFN) é formado por um conjunto de entidades e instituições que promovem a intermediação financeira, isto é, o encontro entre credores e tomadores de recursos. É por meio do sistema financeiro que as pessoas, as empresas e o governo circulam a maior parte dos seus ativos, pagam suas dívidas e realizam seus investimentos. O SFN é organizado por agentes normativos, supervisores e operadores. Os operadores são as instituições que ofertam serviços financeiros, no papel de intermediários (ex.: bancos, financeiras e cooperativas de crédito).



# Pesquisas, Dados & Análises

das jornadas de compras de  
**MATERIAIS DE CONSTRUÇÃO E MÓVEIS**

## Parceiro:

PLATAFORMA QUANTI ONLINE PARA PAINÉIS, TRATAMENTO DE DADOS, ESTUDOS MATEMÁTICOS E MODELOS ESTATÍSTICOS

DESENVOLVIMENTO DE PESQUISAS DE MERCADO AD HOC QUALITATIVAS E QUANTITATIVAS NO SEGMENTO, PAINÉIS COM CONSUMIDORES DE MATERIAIS DE CONSTRUÇÃO, ANÁLISES DE CENÁRIOS SETORIAIS, MACROECONÔMICOS E PROJEÇÕES.



Gráficos como parte integrante do **Relatório Analítico Panorama Setorial**. Baixado do portal [Fundação de Dados](#) (aceso integral aos materiais analíticos, pesquisas exclusivas, papers, informes, projeções e relatórios especializados, mediante assinatura)