FUNDAÇÃO DE DADOS



INDÚSTRIA CONSTRUÇÃO CIVIL



Fonte: Pesquisa Industrial Mensal (PIM) - Indicadores de índices Especiais – IBGE (considerando revisões de dados da própria fonte)
NT.: A série de índice especial de Insumos Típicos da Construção Civil foi construída com o objetivo de gerar informações sobre o movimento da produção do setor da construção civil, aumentando dessa forma a capacidade de entendimento da evolução deste setor no curto prazo. Para tanto, são agregados os produtos da PIM identificados com a produção do setor da construção civil. A série tem início em janeiro de 2012
NT2: Nesse índice especial não há comparativo mês anterior



No comparativo acumulado ano 2026 com acumulado ano 2025, a produção física industrial de materiais de construção decresceu 3%, resultando, estatisticamente, em um desempenho negativo de 3,1%; desacelerando em relação ao comparativo anterior e abaixo do mesmo período do ano anterior

Produção física da **Construção Civil** - %

Evolução Comparativo Acumulado Ano com mesmo Período Acumulado Ano Anterior

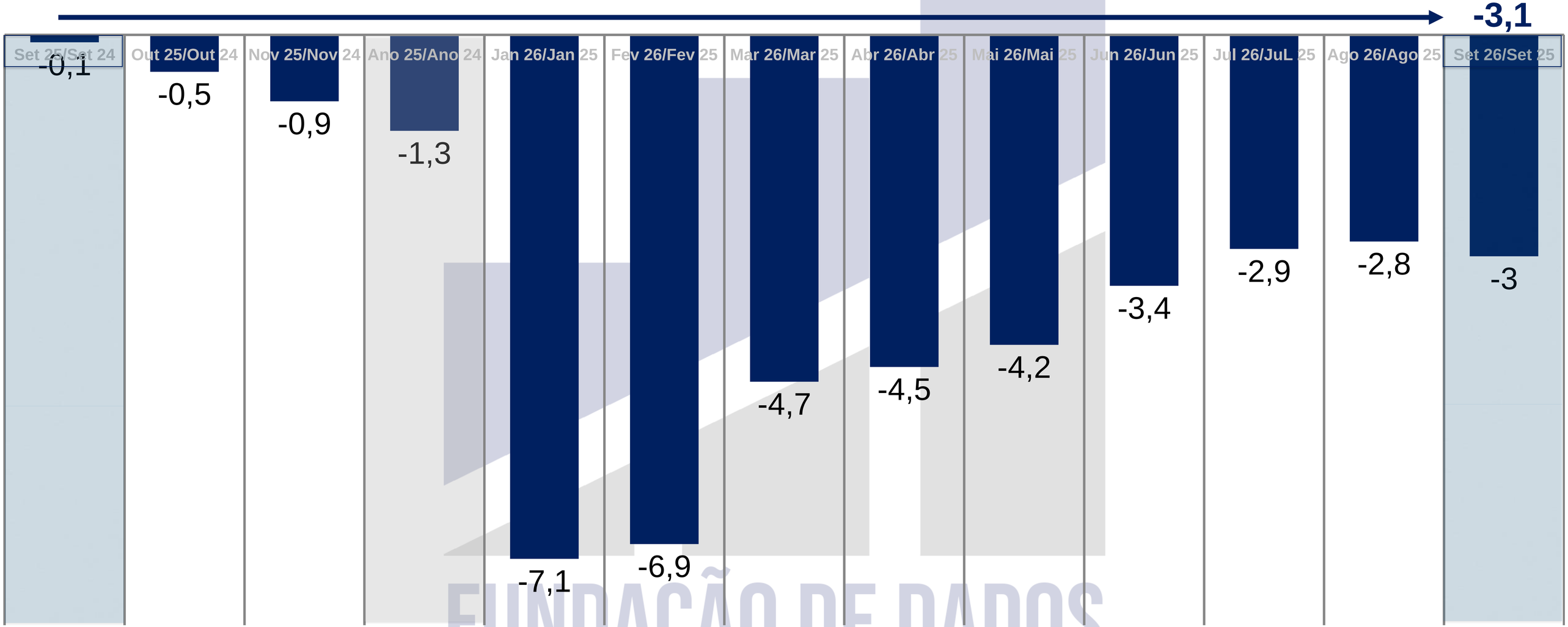

FUNDAÇÃO DE DADOS

Em Insumos Típicos da Construção Civil (agregado de produtos identificados com o setor)



Na curva de tendência dos últimos 12 meses, comparados com os últimos 12 meses anteriores, a produção física de materiais de construção desacelerou. Assim, encontra-se em -3,5%, ante 1,7% no mesmo período do ano anterior, portanto, desacelerando e retraindo

Produção física **Construção Civil** evolução curva de tendência últimos 12 meses

(em relação ao período anterior de 12 meses) - %

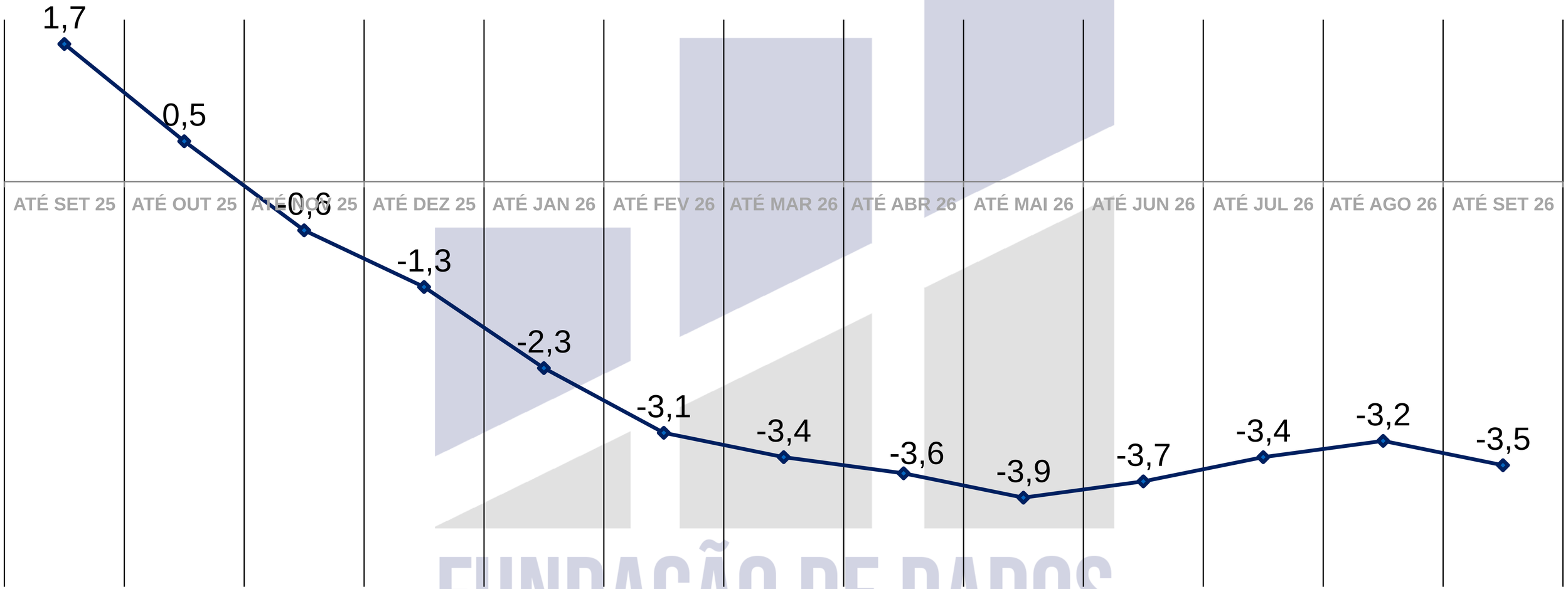

FUNDAÇÃO DE DADOS

Em Insumos Típicos da Construção Civil (agregado de produtos identificados com o setor)



Na série histórica desde janeiro de 2020, na curva de tendência dos últimos 12 meses, a desaceleração da produção física industrial de materiais de construção começou em junho de 2025 e terminou em maio de 2026, mantendo, desde então, comportamento irregular e negativo. Os insípidos sinais de recuperação em junho de 2026 não se confirmaram

Produção física **Construção Civil** evolução curva de tendência últimos 12 meses

(em relação ao período anterior de 12 meses) - **Série histórica a partir de 2020 -** %

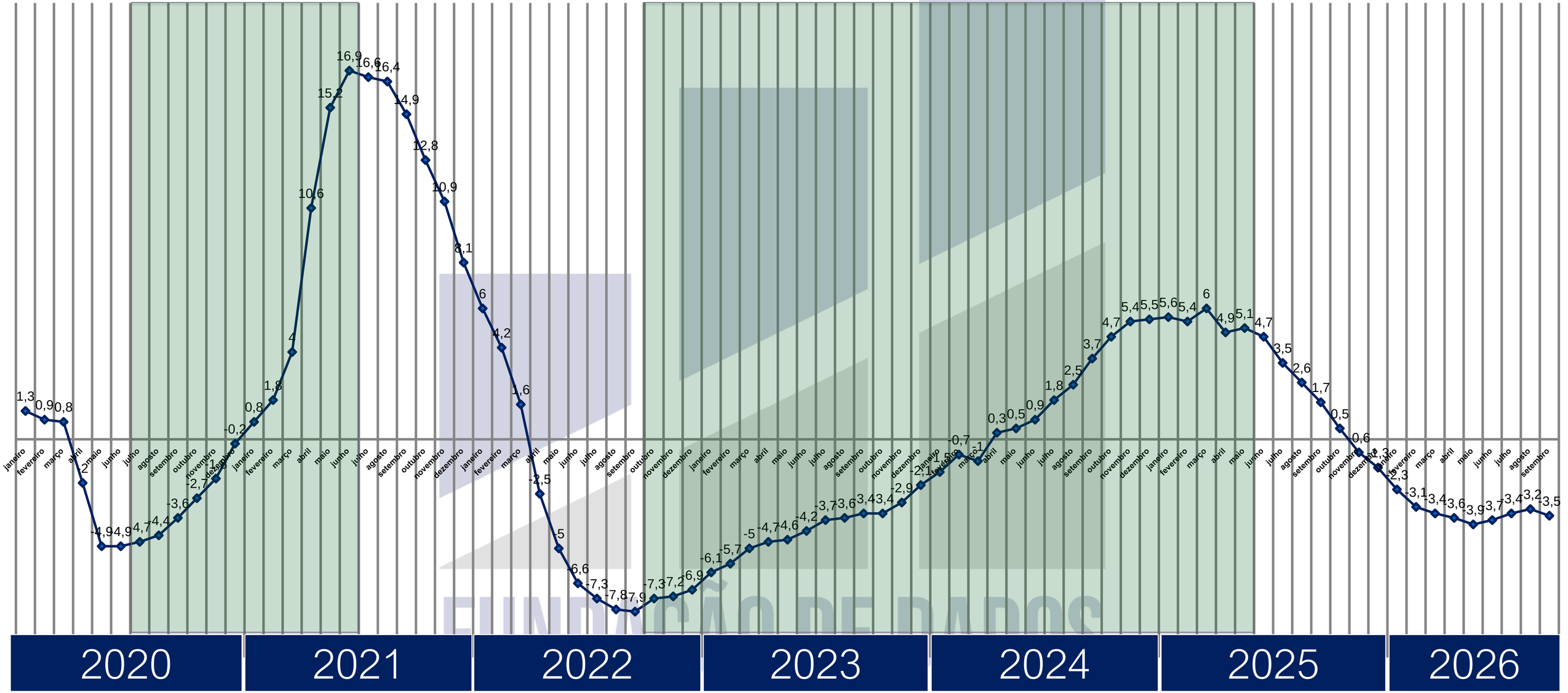



Pesquisas, Dados & Análises

das jornadas de compras de
MATERIAIS DE CONSTRUÇÃO E MÓVEIS

Parceiro:

PLATAFORMA QUANTI ONLINE PARA PAINEIS,TRATAMENTO DE DADOS, ESTUDOS MATEMÁTICOS E MODELOS ESTATÍSTICOS

DESENVOLVIMENTO DE PESQUISAS DE MERCADO AD HOC QUALITATIVAS E QUANTITATIVAS NO SEGMENTO, PAINÉIS COM CONSUMIDORES DE MATERIAIS DE CONSTRUÇÃO, ANÁLISES DE CENÁRIOS SETORIAIS, MACROECONÔMICOS E PROJEÇÕES.

Gráficos como parte integrante do **Relatório Analítico Panorama Setorial**. Baixado do portal Fundação de Dados
(acesso integral aos materiais analíticos, pesquisas exclusivas, papers, informes, projeções e relatórios especializados, mediante assinatura)